




ОБЩЕСТВО С ОГРАНИЧЕННОЙ ОТВЕТСТВЕННОСТЬЮ "КОМПАНИЯ УНИКМА"

420138, Республика Татарстан, Казань, Проспект Победы 18Б, офис 203
 телефоны: (843) 228-99-61, 296-42-14, факс: (843) 228-99-90
 сайт: www.uni-kma.ru e-mail: unikma2004@yandex.ru
 ИНН: 1659109428, КПП: 165901001


Р/с: 40702810045350000181 Доп.офис №17 ОАО «Ак Барс» Банка г. Казани
 К/с: 30101810000000000805 БИК: 049205805

Вид	Типоразмер	Класс нагрузки	Размер ЛхВхН, мм.	Вес, кг.	Цена, руб.
Лоток водоотводный DN 90 Н 100 в комплекте с решеткой					
	Лоток с пластиковой решеткой	А	1000x135x100	1,5	640
	Лоток с оцинкованной решеткой	А	1000x135x100	1,5	700
Лоток водоотводный серия 100, 150, 200, 300					
	DN 100 Н 55	А, В, С	1000x148x50	1	360
	DN 100 Н 60-i	А, В, С	1000x148x60	1,1	370
	DN 100 Н 70	А, В, С	1000x148x70	1,2	420
	DN 100 Н 120	А, В, С	1000x148x120	1,65	450
	DN 100 Н 135-i	А, В, С	1000x148x135	1,7	500
	DN 100 Н 150	А, В, С	1000x148x150	1,8	550
	DN 100 Н 180	А, В, С	1000x148x180	2,1	610
	DN 150 Н 80	А, В, С	1000x210x80	2	720
	DN 150 Н 185-i	А, В, С	1000x210x185	2,95	840
	DN 200 Н 100	А, В, С	1000x260x100	2	910
	DN 200 Н 185	А, В, С	1000x260x185	3	1020
	DN 200 Н 280-i	А, В, С	1000x260x280	5	1100
	Дополнительные размеры лотков "С"				
	DN 100 Н 80	А, В, С	1000x146x80	1,2	430
	DN 100 Н 100	А, В, С	1000x146x100	1,3	455
	DN 150 Н 100	А, В, С	1000x196x100	1,6	745
	DN 200 Н 100	А, В, С	1000x246x100	1,9	910
	DN 200 Н 185	А, В, С	1000x246x185	2,65	1020
	DN 200 Н 235	А, В, С	1000x246x235	3,05	1100
	DN 300 Н 280	А, В, С	1000x380x280	7,05	3870
	DN 300 Н 380	А, В, С	1000x380x380	7,6	3990
DN 300 Н 480	А, В, С	1000x380x480	9,6	4720	
Пескоуловитель серии 100, 150, 200					
	DN 100 С250	А, В, С	500x148x423	3	1 750
	DN 150 С250	А, В, С	500x210x470	8	200
	DN 200 С250	А, В, С	500x260x550	10	3 000
Решетки к лоткам 100, 200, 300					
Решетка стальная штампованная					
	DN 100	А	1000x134x22	1,6	510
	DN 100 (пластиковая)	А	500x137x16	1,6	210
	DN 100 нержавеющая сталь	А	1000x134x22	2	1 670
	DN 150	А	1000x197x22	2,6	955
	DN 200	А	1000x245x22	3,5	1 330
	DN 300 пластик (решетка или крышка)	А, В, С	1000x358x30	3,5	1 330

Решетка ячеистая стальная оцинкованная


	DN 100	A, B	1000x135x20	2,8	1 380
	DN 150	A, B	1000x197x27	4,5	2 100
	DN 200	A, B	1000x245x33	6	2 500
	DN 300	A, B	1000x375x25	7,9	3 510

Решетка чугунная щелевая


	DN 100	A, B, C	500x136x15	2,9	675
	DN 150	A, B, C	500x197x21	4,4	1 240
	DN 200	A, B, C	500x245x23	5,8	1 440
	DN 300	A, B, C	500x358x40	14,5	4 840

Комплекующие

Фиксаторы


	DN 100		117x27x14	0,04	90
	DN 150		165x27x20	0,07	110
	DN 200		210x40x33	0,1	120
	DN 300		352x18x12	0,3	250

Заглушки / переходники


	Заглушка пластиковая AQUA-TOP			0,04	110
	Заглушка пластиковая для DN 100 H55-H70			0,04	120
	Заглушка пластиковая для DN 100 H120-H180			0,07	150
	Заглушка пластиковая для DN 150 H80-H185			0,08	170
	Заглушка пластиковая DN 200			0,15	250

ТОЧЕЧНЫЙ ВОДОТВОД


Дождеприемники

	Дождеприёмник пластиковый (пустой)	A, B	300x300x297	2	550
	Дождеприемник пластиковый (в сборе)	A, B	300x300x297	2,85	835
	Надстройка дождеприемника 300x300	A	300x300x100	0,5	400
	Дождеприёмник пластиковый 400x400 в сборе с пластиковой решеткой	A	400x400x400	2	3 300


Решетки, крышки дождеприемника

	Решетка пластиковая	A	285x285x20	0,45	255
	Решетка штампованная оцинкованная	A, B	285x285x20	0,78	460
	Решетка чугунная	A, B	285x285x20	4,4	860
	Решетка стальная ячеистая оцинкованная	A, B	282x282x20	1,7	880


Дождеприемник чугунный дорожный

	Дождеприемник прямоугольный - чугунный тип ДБ	A, B	990x500x90	105	9 765
	Дождеприемник круглый - чугунный тип ДК	A, B, C	840x840x100	109	8 645


Решетки чугунные промышленные

	750 x 200	A, B, C, D	750x200x27	13,7	3 350
	750 x 250	A, B, C, D	750x250x27	19,5	4 760
	750 x 300	A, B, C, D	750x300x27	24,7	6 050
	750 x 350	A, B, C, D	750x350x27	27,3	6 700
	750 x 400	A, B, C, D	750x400x27	34,6	8 470
	750 x 500	A, B, C, D	750x500x27	44	10 750


ЛЮКИ, СМОТРОВЫЕ КОЛОДЦЫ

	Люк дачный полимерно-песчаный 1,5 т (черный или зеленый)	A	760x760x46	46	780
	Люк легкий тип-Л полимерно-песчаный 3 т (черный или зеленый)	A, B	740x740x115	115	1 100
	Люк пластиковый 1,5т зеленый	A	750x750x80	10	2 600
	Люк тяжелый тип-Т полимерно-песчаный 15 т (черный)		740x740x115	117	1 500
	Квадратный 400x400	A, B	400x400x50	26	
	Квадратный 500x500	A, B	500x500x50	43	
	Квадратный 600x600	A, B	600x600x50	58	
	Люк круглый чугунный ВЧ-20	A, B, C, D			
	Люк круглый чугунный ВЧ-20	A, B, C, D			
	Люк круглый чугунный с гербом	A, B, C, D			
	Кольцо песчанополимерные 1м	A, B	100x21		
	Конус под люк на кольцо песчанополимерные 1м	A, B			
	Кольцо песчанополимерные 1,5м	A, B			
Конус песчанополимерный под люк на кольцо 1,5м	A, B				


ЭЛЕМЕНТЫ ЛАНДШАФТНОГО ДИЗАЙНА

	Решетка зелёная	A	580x400x35	1	250
	Бордюр пластиковый черный	A	3000x85x40	1,32	980
	Фиксирующий гвоздь	A	250	0,1	40



СТАЛЬНЫЕ РЕШЕТКИ И ПОДДОНЫ

	Поддон придверный пластиковый	A	600x400x65	1,3	1 100
	Решетка 390x590мм - стальная ячеистая оцинкованная	A	390x590x20	9	1700=2860
	Решетка 490x990мм - стальная ячеистая оцинкованная	A	990x490x20	12	3 600
	Решетка 990x990мм - стальная ячеистая оцинкованная	A	990x490x20	16	4 200


ТРУБЫ ГОФРИРОВАННЫЕ SN-8, с ратрубом

	Труба 160	A, B, C	6000x id-137		2800
	Труба 200	A, B, C	6000x id-174		3800
	Труба 250	A, B, C	6000x id-218		6180
	Труба 315	A, B, C	6000x id-276		9570
	Труба 343	A, B, C	6000x id-300		9700
	Труба 400	A, B, C	6000x id-348		14 700
	Труба 458	A, B, C	6000x id-400		15 400


ТРУБЫ ГОФРИРОВАННЫЕ SN-8 "ДРЕНАЖНЫЕ и КОМПЛЕКТУЮЩИЕ"

 	Труба 160	А, В, С	6000x id-137		2800
	Труба 200	А, В, С	6000x id-174		3800
	Труба 315	А, В, С	6000x id-276		9570
	ТЕЛО-КОЛОДЦА 400	А, В, С	3000x id-348		14 700
	Крышка - дно колодца	А	400x id-348x50		650
	Муфты ремонтные		160, 200, 315		500-1000
	Дренажный короб	А, В			5300
	Дно, для дренажного короба	А, В			1700




ТРУБЫ SN-4 ДРЕНАЖНЫЕ В БУХТЕ

	Труба 110	А	50 МЕТРОВ		5000
	Труба 160	А	50 МЕТРОВ		
	Труба 200	А	50 МЕТРОВ		

ТРУБЫ САНТЕХНИЧЕСКИЕ, ФИТИНГИ

	Труба 110	А	1000x110		
	Труба 110	А	2000x110		
	Труба 160	А	2000x160		
	Поворот Труба 110	А	45гр		
	Поворот Труба 110	А	87гр		

ТРАПЫ

	Трап чугунный вертикальный D110/160, с грязеуловителем, с чугунной решеткой, 250x250. пропускная способность до 8 л/с	нагрузка до 12,5 тонн			5500
	Трап чугунный вертикальный D110, с грязеуловителем, с чугунной решеткой, 250x250. пропускная способность до 8 л/с	нагрузка до 12,5 тонн			5000
	Трап чугунный комбинированный горизонтальный D110, с грязеуловителем, с чугунной решеткой, 250x250. пропускная способность до 8 л/с	нагрузка до 12,5 тонн			8500

